



即食型配方奶经过杀菌消毒，是最安全的配方奶。

如需了解如何给宝宝喂食作出知情决定，请咨询您的医护人员或公共卫生护士。

请参阅提示单 #1，了解重要信息。



用温水和肥皂洗手并清洗台面。  
将所有喂食用具消毒，并准备妥当（请参考提示单 #2）。



用热水和皂液清洗配方奶罐的顶部。

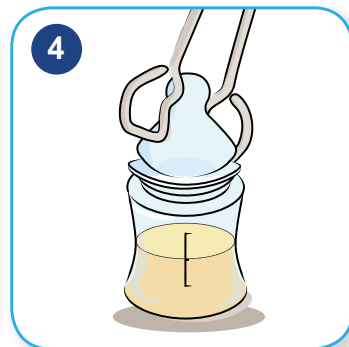
查看罐上的保质期。

将配方奶罐摇匀，用经消毒的开罐器开封。



将配方奶直接倒入干净、经消毒的奶瓶里。

不要加水。



用消毒过的厨房钳夹起咬嘴、奶瓶圈盖和奶瓶盖，把它们一一装到奶瓶上。

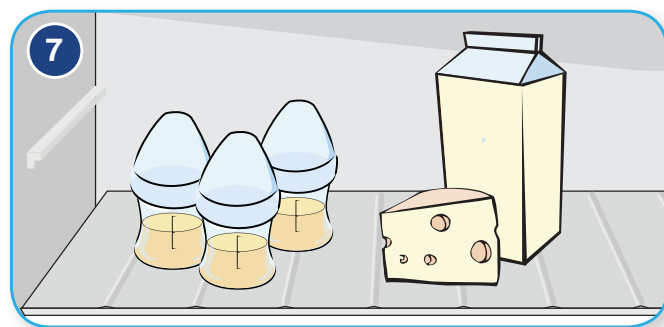


用手将奶瓶圈盖旋紧。



根据宝宝表现出的进食信号（请参考提示单 #6）给他们喂食。

两小时未饮用的配方奶应丢弃。



最安全的做法，是每次喂食时即时调制，调制完毕后让宝宝立即饮用。调制好的配方奶，可放入冰箱中冷藏，但需在24小时内饮用。

液体配方奶在开罐后应立即加盖冷藏，冷藏时间不应超过48小时。



如需了解有关喂食方法和喂食时间的更多信息，请参考：

- 《婴儿配方奶：您需要了解什么》手册的第16-20页。
- 提示单 #6
- 有时，部分婴儿配方奶产品可能会被召回。您可以在加拿大卫生部的网页上找到有关产品召回的信息：[www.healthycanadians.gc.ca/recall-alert-rappel-avis/index-eng.php](http://www.healthycanadians.gc.ca/recall-alert-rappel-avis/index-eng.php)

资助单位：

