


只要用正确的方法调制，浓缩型配方奶也可以安全饮用。
如需了解如何给宝宝喂食作出知情决定，请咨询您的医护人员或公共卫生护士。
请参阅提示单 #1，了解重要信息。



用温水和肥皂洗手并清洗台面。
将所有喂食用具消毒，并准备妥当（请参考提示单 #2）。



用热水和皂液清洗配方奶罐的顶部。
查看罐上的保质期限。
将配方奶罐摇匀，用经消毒的开罐器开封。



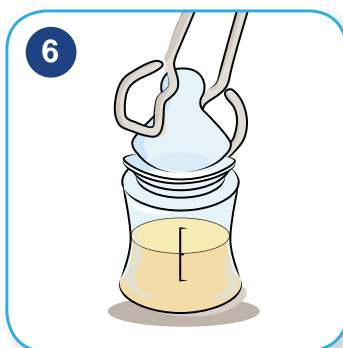
请参考提示单 #2，了解如何消毒配方奶的调制用水。
请阅读产品标签，了解每次喂食需使用的配方奶和水的混合比例。
量出所需份量的水（消过毒且已冷却至室温），倒入消过毒的奶瓶中。



量出相同份量的配方奶，用于单次喂食。



将量出的等量配方奶倒入消过毒的奶瓶中。



用消过毒的厨房钳夹起咬嘴、奶瓶圈盖和奶瓶盖。



用手将奶瓶圈盖旋紧。注意手不要触碰到咬嘴。



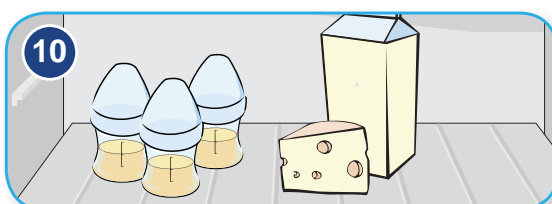
轻轻摇晃奶瓶，将配方奶摇匀。



超过
2
小时

根据宝宝表现出的进食信号（请参考提示单 #6）给他们喂食。

两小时未饮用的配方奶应丢弃。



最安全的做法，是每次喂食时即时调制，调制完毕后让宝宝立即饮用。如果您在调制配方奶时使用了温水或热水，应将奶瓶放在流动的凉水下或装有凉水的容器中，使其迅速降温。完全冷却后，将瓶装配方奶放入冰箱冷藏，并在24小时内饮用。

液体配方奶在开罐后应立即加盖冷藏，冷藏时间不应超过48小时。

如需了解有关喂食方法和喂食时间的更多信息，请参考：

• 《婴儿配方奶：您需要了解什么》手册的第16-20页。

• 提示单 #6

有时，部分婴儿配方奶产品可能会被召回。

您可以在加拿大卫生部的网页上找到有关产品召回的信息：www.healthycanadians.gc.ca/recall-alert-rappel-avis/index-eng.php



资助单位：

